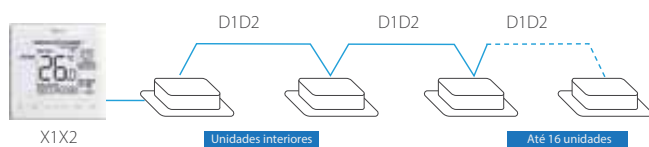


| Modelo |  |  |  |
|---|---|--|---|
| | WDC3-86S | WDC3-86T | WDC3-120T |
| On / Off | ● | ● | ● |
| Seleção de modo | ● | ● | ● |
| Configuração de temperatura | ● (0.5°C ou 1°C) | ● (0.5°C ou 1°C) | ● (0.5°C ou 1°C) |
| Set points duplos de temperatura | - | ● | ● |
| Controlo por APP | - | ● | ● |
| Controlo do ventilador de 7 velocidades | ● | ● | ● |
| Oscilação automática dos deflectores | ● | ● | ● |
| Deflector de 5 posições | ● | ● | ● |
| Configuração de endereço | ● | ● | ● |
| Follow Me | ● | ● | ● |
| Modo Meta | ● | ● | ● |
| Indicação de temperatura ambiente | ● | ● | ● |
| Indicação em °F/°C | ● | ● | ● |
| Bloqueio de teclas | - | ● | ● |
| Retroluminação | ● | ● | ● |
| Temporizador diário | ● | ● | ● |
| Temporizador semanal | - | ● | ● |
| Reinício automático | ● | ● | ● |
| 2 Níveis de permissão | - | ● | ● |
| Comunicação bidireccional | ● | ● | ● |
| Controlo de grupo | - | ● | ● |
| Configuração do controlador principal ou secundário | ● | ● | ● |
| Desactivação de ecrã | ● | ● | ● |
| Modo silencioso | ● | ● | ● |
| Receptor de sinal remoto | ● | ● | ● |
| Aviso de limpeza de filtro | ● | ● | ● |
| Função de extensão horária | - | ● | ● |
| Horário de verão | - | ● | ● |
| Relógio | - | ● | ● |
| Código de erros | ● | ● | ● |
| Consulta de parâmetros do sistema | ● | ● | ● |
| Função temporização após horário | - | ● | ● |
| Idioma | Inglês | 14 Idiomas | 14 Idiomas |
| Utilização de mais controladores | - | ● | ● |
| Dimensões (LxAxP) mm | 86x86x18 | 86x86x18 | 120x120x20 |
| Alimentação | 18V DC | 18V DC | 18V DC |

● Função standard; - Sem essa função


Controlo de Grupo

Um controlador permite o controlo de até 16 unidades interiores.



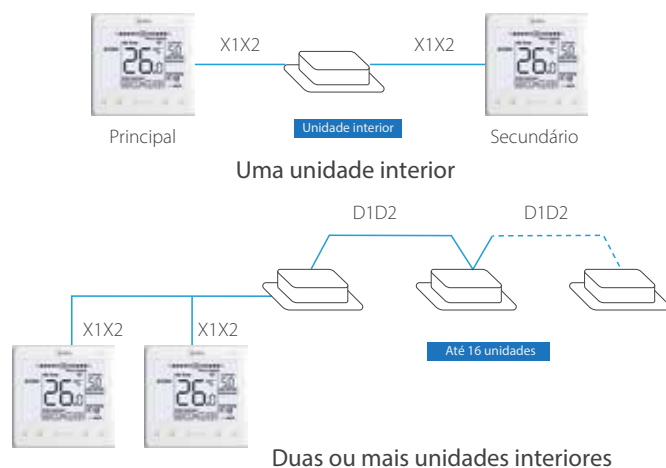
Função de Temporização Off

O controlador por cabo pode ser utilizado para a configuração automática da temporização Off nas unidades interiores, ou da função após expediente.



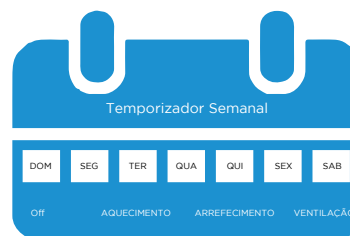
Configuração do Controlador Principal ou Secundário

Podem ser utilizados dois controladores em simultâneo, podendo o modo de funcionamento da unidade interior e a parametrização ser definidos de acordo com o pretendido. Os ecrãs dos controladores são sincronizados de modo que ambos apresentem a informação actualizada, sempre que um parâmetro é alterado.



Temporizador Semanal

O temporizador semanal permite que os utilizadores definam vários horários, cada um deles com modo de funcionamento, configurações de temperatura e velocidades do ventilador.



2 Níveis de Permissão

2 níveis de permissão possibilitam aos utilizadores aceder facilmente às funções de controlo e permitem aos administradores um acesso conveniente aos parâmetros de funcionamento.



Sinal Sonoro On/Off

O sinal sonoro da unidade interior pode ser desactivado de forma a proporcionar um ambiente mais silencioso.



Comunicação Bidireccional

Através da nova funcionalidade de comunicação bidireccional é possível consultar os parâmetros de operação no comando por cabo. Além disso, permite a parametrização da pressão estática, prevenção de insuflação de ar frio e a compensação de temperatura.

